

МИНИСТЕРСТВО ОБРАЗОВАНИЯ И НАУКИ ЧЕЛЯБИНСКОЙ ОБЛАСТИ

ГОСУДАРСТВЕННОЕ БЮДЖЕТНОЕ УЧРЕЖДЕНИЕ

ДОПОЛНИТЕЛЬНОГО ОБРАЗОВАНИЯ

«ДОМ ЮНОШЕСКОГО ТЕХНИЧЕСКОГО ТВОРЧЕСТВА

ЧЕЛЯБИНСКОЙ ОБЛАСТИ»

| | |
|--|---|
| СОГЛАСОВАНО Начальник АХО Лакомова Н.М. | УТВЕРЖДАЮ Директор ГБУ ДО ДЮТТ Халамов В.Н |
| СОГЛАСОВАНО Специалист по охране труда Живцова Г.Ю. | |

Паспорт
КОМПЬЮТЕРНОГО КЛАССА № 2.9,
расположенного по адресу: г. Еманжелинск, ул. Матросова д. 6

Ответственный за кабинет:
Сидоркина Ольга Николаевна

Общие сведения о кабинете

Наименование организации: Муниципальное бюджетное образовательное учреждение «Средняя общеобразовательная школа № 16»

Адрес: г. Еманжелинск, ул. Матросова, д. 6

Этаж: второй

Кабинет: № 2.9

Фамилия, имя, отчество ответственного за кабинет: Сидоркина Ольга Николаевна

Площадь кабинета: 67,4 кв. м.

Микроклимат:

Отопление- центральное

Вентиляция- естественная

Кондиционирование- естественное.

Проветривание: по графику (Приложение 1)

Количество учащихся, занимающихся одновременно: максимально - 15 человек.

Оборудование рабочих мест учащихся:

Расстановка ПК- на партах.

Количество ПК- 15

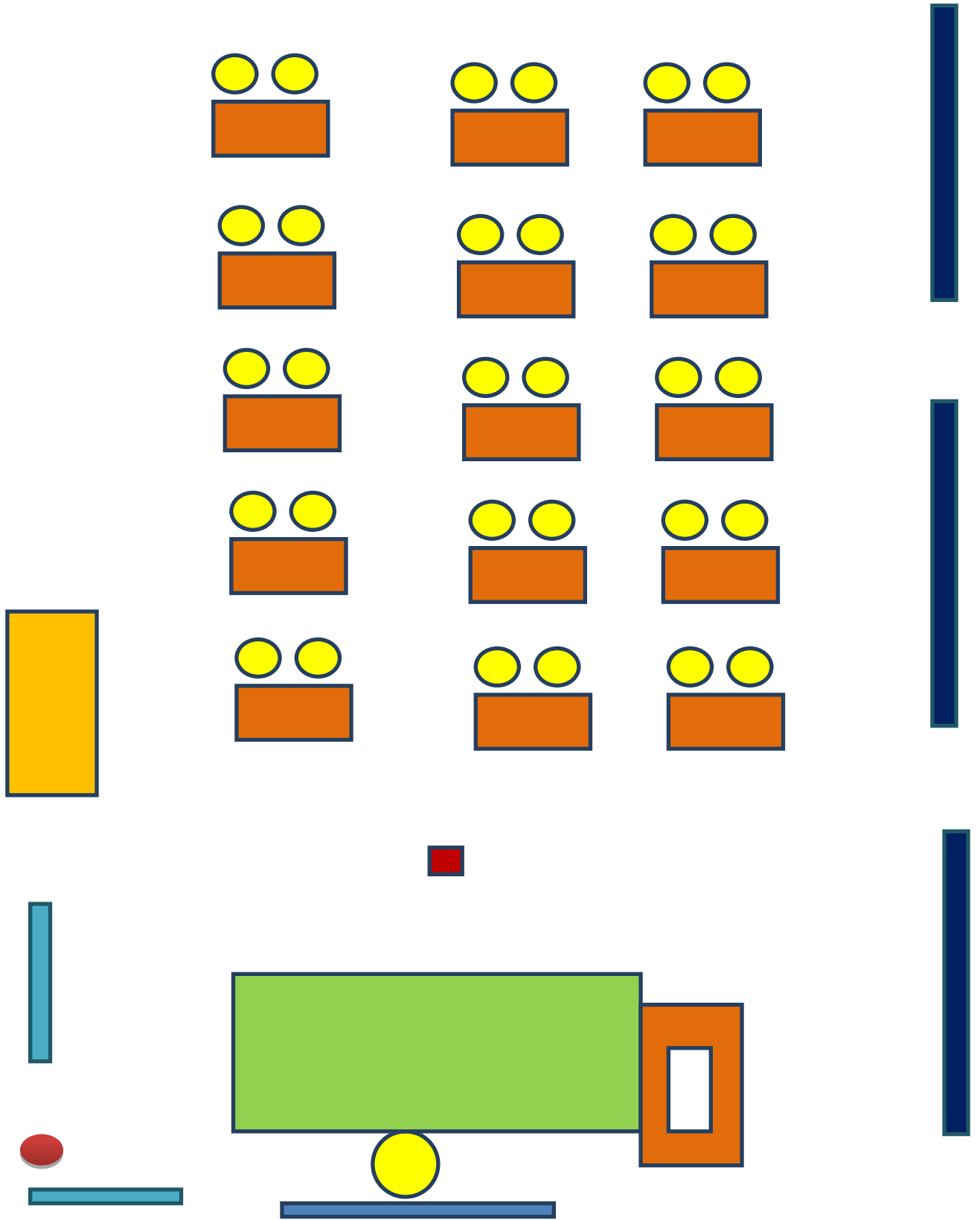
Сеть: Рабочие места не снабжены выходом в корпоративную сеть и Интернет

Количество подключений -0













в классе смонтирован проектор

Проведение влажной уборки: ежедневно 2 раза

Схема компьютерного класса № 2



Обозначения

| | |
|---|-----------------------------------|
|  | Стол учителя |
|  | Стул учителя |
|  | Парта школьная |
|  | Стул ученический |
|  | Компьютер учителя |
|  | стационарная школьная доска |
|  | Проектор, прикрепленный к потолку |
|  | дверь |
|  | окно |
|  | Стол учителя |
|  | Шкаф |
|  | огнетушитель |

Оборудование кабинета

| ТЕХНИЧЕСКИЕ СРЕДСТВА ОБУЧЕНИЯ (СРЕДСТВА ИКТ) | | |
|--|--|-----|
| 1. | Ноутбук (все находящиеся в исправном состоянии) | 16 |
| 2. | Мышь компьютерная | 16 |
| 3. | Устройства ввода/ вывода звуковой информации - микрофон и наушники | нет |
| 4. | Устройство ввода/ вывода звуковой информации - колонки | 1 |
| 5. | Компьютер учителя | 1 |
| 6. | Проектор | 1 |
| 7. | 3D ручки | 15 |
| 8. | Лего-конструктор WeDo2.0 | 15 |
| 9. | Набор для социального, эмоционального интеллекта и работы в группе | 3 |
| МЕБЕЛЬ | | |
| 1. | Парта | 15 |
| 2. | Стул | 30 |
| 3. | Стол преподавателя | 1 |
| 4. | Доска стационарная школьная | 1 |
| 5. | Гумба - стол | 1 |
| 6. | Шкаф | 1 |

Нормативно-правовая база класса

| | |
|--|---|
| Инструкции (находятся на видном месте в кабинете) | Инструкция № ИОТ-006 «Инструкция по охране труда при работе на персональных электронно-вычислительных машинах компьютере Инструкция по технике безопасности в кабинете «Общее развитие инженерного мышления» |
| Журналы | Журнал регистрации инструктажа по охране труда на рабочем месте |
| Наличие СанПиН | СанПиН 2.2.2/2.4.1340-03 |

График проветривания помещения

1 смена

8.40 – 8.50

9.30 – 9.50

10.30 – 10.50

11.30 -11.40

12.20 – 12.30

13.10 – 13.20

13.20 – 13.40

2 смена

14.20 – 14.30

15.10 -15.30

16.10 – 16.20

17.00 – 17.10

17.50 – 17.55